



















Abbildung	Artikel Nr.	Bezeichnung	Preis/ Einheit
	103-1	Leiterkordel 80mm	
	103-1.2	Leiterkordel 80mm kev	
	103-2	Leiterkordel 70mm	
	103-3.1	Leiterkordel 60mm	
	103-3.2	Leiterkordel 60mm kev	
	106-2	Kordelklammer 80mm	
	106-3	Kordelklammer (Biessenklemme) 80mm	
	106-4	Kordelklammer	
	106-7	Kordelverkürzer	











	108-1	ZL-Knopf	
	108-2	ZL-Knopf	
	108-3	ZL-Knopf	
	108-4	ZL-Knopf für 100mm Endschiene	
	108-5	Texbandschnapper mit Metallstift	
	109-1	Aufzugsband 6x0,3	
	109-2	Aufzugsband 8mm Teflonbeschichtet	
	109-3	Aufzugsband 6x0,33 Teflonbeschichtet	
	109-9	Aufzugsband 7,4x0,26	
	110-1	Aufzugsband 10mm	

	111-1.1	Texbandhalter	
	111-1.2	Texbandhalter 18,5x12,5	
	111-2	Texhalter mit Schraube	
	111-4	Texbandhalter Cotterpin	
	112-1	Edelstahlband 6mm	
	122-3	Seitenführung 3mm Stahldraht perlonummantelt	
	122-4	Seitenführung 2,3mm Stahldraht perlonummantelt schwarz	
	122-5	Seitenführung 3,3mm Stahldraht perlonummantelt schwarz	
	138-01	Spannwinkel	
	138-02	Spannwinkel	

	138-03	Spannwinkel 120 -200mm	
	138-04	Querriegel	
	140-1	Spannschrauben	
	141-01	Führungsnippel	
	141-04	Führungsnippel	
	141-06	Führungsnippel	
	141-07	Führungsnippel lang	
	141-09	Führungsnippel	
	141-10	Führungsnippel Metall	
	141-12	Führungsnippel	

	141-13	Führungsnippel	
	141-14	Führungsnippel	
	141-15	Führungsnippel	
	141-16	Führungsnippel	
	141-17	Führungsnippel	
	141-18	Führungsnippel Metall	
	141-19	Führungsnippel Metall	
	141-20	Führungsnippel Metall rechts und links	Fon
	142-2	Montagebügel 50mm Oberschiene universal	
	142-5	Montagebügel 50mm Oberschiene	











	145-01	Lagerteil	
	145-02.1	Lagerteil	
	145-02.2	Lagerteil	
	145-03	Lagerteil	
	145-04	Lagerteil	
	145-06	Eurowippe	
	145-07	Wippe (VR / KR / RE)	
	145-08	Aufzugbandrolle	
	145-10	Reparaturblech	
	145-11	Reduzierhülse 12 auf 10mm	

	145-12	Adapter 7/12 vierkant	
	145-20	Arbeitsstellung	
	160-01	Getriebe für 50mm Oberschiene Übersetzung 2:1	
	160-02	Getriebe für 50mm Oberschiene Übersetzung 3:1	
	160-20	Reduzierhülse für Getriebe 50mm Oberschiene	
	161-1	Getriebehälter 50mm Oberschiene	
	164-1	Gelenkplatte 45 Grad	
	165-1	Gelenkplatte 90 Grad mit zwei Montagebohrungen	
	165-2	Gelenkplatte 90 Grad mit drei Montagebohrungen	
	165-3	Rohrlager mit Kreuzgelenk	











	167-1	Kurbelgriff	
	168-2	Kurbelstangenhalter	
	169-1	Kurbelrichter	
	171-1	Kupplung für Mittelmotor	
	171-2	Motoradapter	
	172-1	Kurbelrohr	
	174-1	Mittelmotor 6Nm	
	174-2	Mittelmotor 10Nm	
	174-3	Mittelmotor 20Nm	
	174-4	Mittelmotor 6Nm	

	174-5	Mittelmotor 10Nm	
	174-6	Mittelmotor 20Nm	
	175-1	Elektrosteckverb.	
	175-3	Elektrosteckverb.	
	176-1	Abtastverlängerung D	
	176-2	Abtastverlängerung alte Ausführung S	
	176-3	Abtastverlängerung neue Ausführung S	
	176-4	Abtastverlängerung Verlängerungsstück S	
	177-1	Jalousieschalter	
	178-1	Nutwelle 14mm	











	179-1	Antriebswelle 12mm Vierkant	
	180-1	Stelling 14mm Nutrohr	
	180-4	Stelling Haltering 7 sq. ARS	
	180-4	Stelling 12mm Vierkant	
	181-1	Abstandshalter für Führungsschiene	
	181-2	Abstandshalter für Führungsschiene	
	181-3	Montageplatte für Abstandskonsole 18 x 90mm	
	181-4	Montageplatte für Abstandskonsole 36 x 90mm	
	181-5	Distanzprofil	
	181-6	Gabelprofil für Aufständierung	

	181-7	Montageprofil für Aufständerung	
	181-8	Klemmstück für Klemmkonsole	
	201-21	Kordelverbinder	
	201-22	Kupplung für Tragschnur Edelstahl	
	202-1	Antriebswellenkupplung Nutrohr	
	202-2	Antriebswellenkupplung Nutrohr	
	202-3	Antriebswellenkupplung 12mm Vierkant	
	202-4	Antriebswellenkupplung 12mm 140mm lang Vierkant	
	204-01	Endkappe 80mm	
	204-02	Endkappe 80mm	

	204-03	Endkappe 80mm	
	204-04	Endkappe 80mm	
	204-05	Endkappe 70mm	
	204-06	Endkappe 80mm	
	204-07	Endkappe 80mm	
	204-08.1	Endkappe 60mm	
	204-08.2	Endkappe 60mm mit beweglichen Endgleiter	
	204-09	Endkappe mit Endgleiter beweglich	
	204-11	Endkappe mit Endgleiter beweglich	
	204-12	Endkappe mit Endgleiter beweglich	

	204-13	Endkappe 80mm	
	204-20	Rohmlet 12 x 25	
	205-0	50mm Oberschiene verzinkt	
	205-1	50mm Oberschiene lackiert	
	205-2	Oberschiene unten offen 50 bis 88mm	
	205-3	Oberschiene oben offen 50 bis 88mm	
	207-1	Alulamelle 80mm	
	207-2	Alulamelle 60mm	
	211-1	Führungsschiene für 80mm Außenjalousie	
	211-2	Führungsschiene mit Montagenut für 80mm Außenjalousie	

	211-2.2	Führungsschiene einfach ohne Montagenut 18x27mm	
	211-2.3	Führungsschiene einfach ohne Montagenut 18x18mm	
	211-5	Doppelführungsschiene mit Montagenut	
	211-6	Führungsschiene einfach für aufgeständerte Montage	
	211-7	Führungsschiene doppelt für aufgeständerte Montage	
	212-1	Unterschiene 80mm	
	212-2	Unterschiene 80mm geschlossen	
	213-1	Texbandöse	
	213-1.1	Nachrüst- Texbandöse	
	213-1.2	Texbandöse 5x8mm	

	213-2	Texbandöse	
	213-3	Texbandöse H	
	213-4	Öse für Seitenführung	
	213-5	Öse für Seitenführung	
	213-6	Texbandöse Re	
	213-7	Texbandöse für Flachlamelle	
	216-1	Gummistopfen klein	
	216-2	Gummistopfen groß	
	216-3	Stopfen für Endlamelle	
	216-4	Stopfen für Endlamelle	

	234-1	Blende Alu L-Profil	
	235-1	Blendenbügel mit Stoßlasche einstellbar 140mm	
	235-2	Blendenbügel mit Lasche einstellbar 130mm 200mm lang	
	235-3	Blendenbügel universal	
	236-1	Seitenschluß für Blende	
	237-1	Keder für Führungsschiene	
	237-2	Keder für Führungsschiene	
	237-3	Keder für Führungsschiene	
	237-4	Keder für Führungsschiene Hü	
	237-5	Keder für Führungsschiene B	

	238-1	Lamellenverstärker 60-100mm	
	238-2	Lamellenverstärker 80mm	
	238-3	Lamellenverstärker 80mm für Flachlamelle	
	239-1	Wippbändchen blau rot braun gelb	
	243-7	Endkappe für 50mm Oberschiene	
	243-8	Abschluß 50mm Oberschiene	
	268-1	Endanschlag für Führungsschiene	
	268-2.1	Endkappe für Führungsschiene 18 x 36mm	
	268-2.2	Endkappe für Führungsschiene 36 x 36mm	
	309-1	Gummidämpfer mit Schraube	